





LIRE LES HEURES


Pour demander l'heure, on dit : *What time is it ?*




It's four o'clock




It's five o'clock



It's nine o'clock



It's eight o'clock



It's seven o'clock




It's three o'clock

RAPPEL

Les nombres


- 1 : one
- 2 : two
- 3 : three
- 4 : four
- 5 : five
- 6 : six
- 7 : seven
- 8 : eight
- 9 : nine
- 10 : ten
- 11 : eleven
- 12 : twelve

1 Ecris l'heure qu'il est :




It's

.....



.....

.....



.....

.....



LES DIFFÉRENTES PARTIES DE LA JOURNÉE

In the morning, in the afternoon, at midday (midi), in the evening, at night, at midnight (minuit).

Le découpage de 0 à 24 est peu employé, sinon pour les horaires de transport (train ou avion). On préfère utiliser a.m. (ante meridiem) de 0 à 12 heures, et p.m. (post meridiem) de 12 à 24 heures.






midnight to midday = a.m.

midday to midnight = p.m.

midnight = 12.00 a.m.

midday = 12.00 p.m.

2 Relie l'heure aux moments de la journée



3 LA CHANSON

What time is it ?
Look at the clock !
Can you tell it ? It's eight o'clock
Good morning, good morning, good morning
It's time for breakfast !

1

What time is it ?
Look at the clock !
Can you tell it ?
It's one o'clock.
Good afternoon, good afternoon, good afternoon
It's time for lunch !

2

But not in France, not in France, not in France !

What time is it ?
Look at the clock !
Can you tell it ?
It's six o'clock.
Good evening, good evening, good evening
It's time for dinner !

3

But not in France, not in France, not in France !

It's ten o'clock
... goodnight, goodnight,
It's time to sleep
... goodnight, goodnight

But not in France, not in France, not in France !

3 Construis 3 phrases avec ces mots.

time	8	is	time	What	?	it
's	It	o'clock.	It	's	breakfast.	for


- 1)
- 2)
- 3)

4


LIRE LES MINUTES




It's ten past seven




It's twenty past eight




It's five past ten



It's twenty-five to three


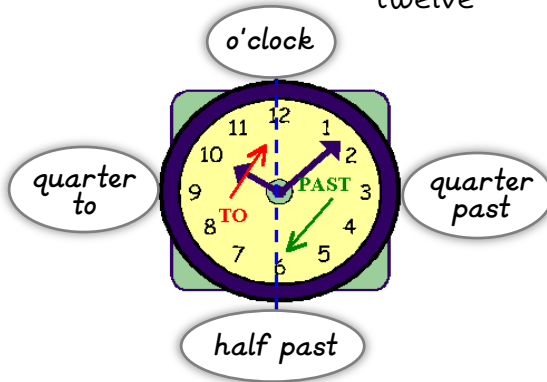


It's five to six




It's ten to twelve


Pour lire l'heure en anglais on lit d'abord les minutes et puis les heures. On insère le mot past entre les deux nombres jusqu'à la demi-heure (de 0 à 30) et to pour les minutes de 30 à 60.



It's quarter past one



It's quarter to nine



It's half past three

LES NOMBRES DE 5 EN 5

5 : five


10 : ten

15 : fifteen

20 : twenty

25 : twenty-five

30 : thirty




15. 30. 45

Pour 15 (et quart) et 45 (moins le quart) on utilise le mot quarter.


Pour 30 (et demi) on utilise le mot half.

4 Ecris l'heure qu'il est.




It's

.....
.....
.....




It's

.....
.....
.....




It's

.....
.....
.....




It's

.....
.....
.....



It's

.....
.....
.....



It's





.....
.....
.....



LIRE UNE BANDE DESSINÉE



5 Sur les horloges suivantes, dessine l'heure qu'il est dans les vignettes.



Pour demander l'heure à quelqu'un on demande :

Les 4 parties de la journée :

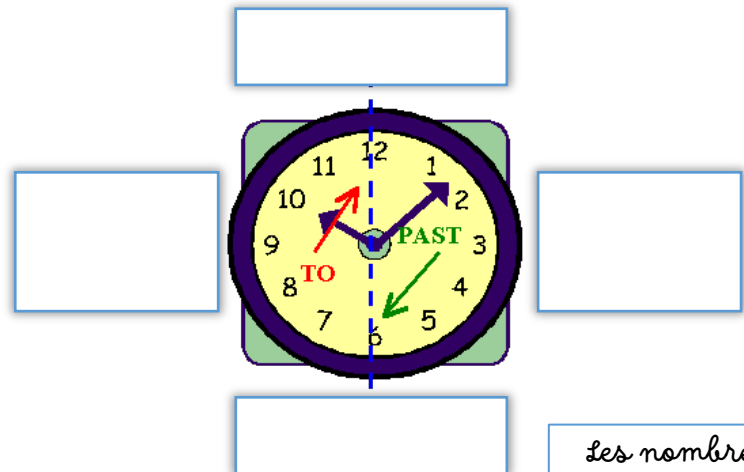
In the (le matin), in the (l'après-midi),
 at (à midi), in the (le soir), at
 (la nuit), at (à minuit).

Le découpage de 0 à 24 est peu employé, sinon pour les horaires de transport (train ou avion). On préfère utiliser les lettres de 0 à 12 heures et de 12 à 24 h.
 Pour minuit on dit : midnight = 12.00 Et pour midi : midday = 12.00

Pour lire l'heure en anglais, on lit d'abord les et puis les

* On insère le mot entre les deux nombres jusqu'à la demi-heure (de 0 à 30)

* On insère le mot (qui veut dire) pour dire les minutes de 30 à 60.



Les nombres jusqu'à 10

Les nombres de 5 en 5

5
10
15
20
25
30

Et quart, et demi, moins le quart

15 (et quart)
30 (et demi)
45 (moins de quart)

1	
2	
3	
4	
5	
6	
7	
8	
9	
10	

Pour demander l'heure à quelqu'un on demande : **What time is it ?**

Les 4 parties de la journée :

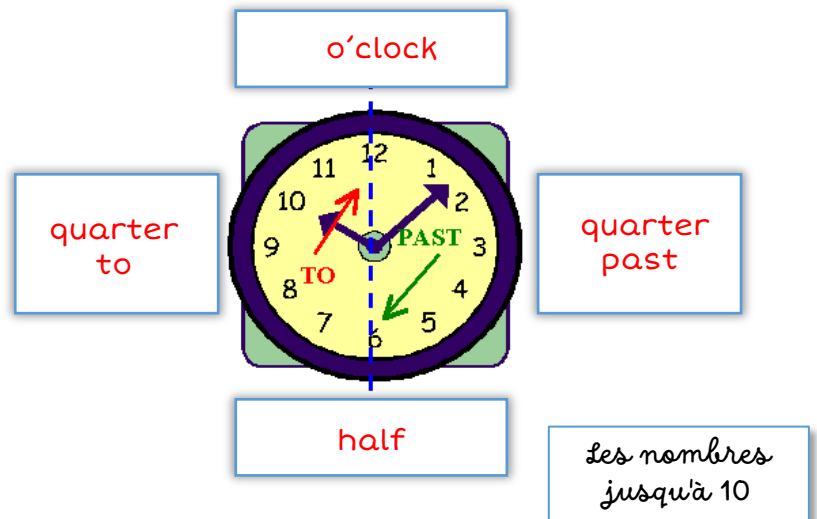
In the **morning** (le matin), in the **afternoon** (l'après-midi), at **midday** (à midi), in the **evening** (le soir), at **night** (la nuit), at **midnight** (à minuit).

Le découpage de 0 à 24 est peu employé, sinon pour les horaires de transport (train ou avion). On préfère utiliser les lettres **AM** de 0 à 12 heures et **PM** de 12 à 24 h. Pour minuit on dit : midnight = 12.00 **PM** . Et pour midi : midday = 12.00 **PM** .

Pour lire l'heure en anglais, on lit d'abord les **minutes** et puis les **heures**.

* On insère le mot **past** entre les deux nombres jusqu'à la demi-heure (de 0 à 30)

* On insère le mot **to** (qui veut dire **moins**) pour dire les minutes de 30 à 60.



Les nombres de 5 en 5

5	five
10	ten
15	fifteen
20	twenty
25	twenty-five
30	thirty

Et quart, et demi, moins le quart

15 (et quart)	A quarter past
30 (et demi)	Half past
45 (moins de quart)	A quarter to

1	one
2	two
3	three
4	four
5	five
6	six
7	seven
8	eight
9	nine
10	ten